


Monstrinvasion

Âge : 10 à 12 ans

Matériel :

- Gants
- Boules de coton
- Boutons ou perles
- Fils et aiguille à coudre (ou colle chaude)
- Retailles de tissus, des brins de laine, etc.




Déroulement :

1. Choisir la forme du monstre. Est-ce que les doigts du gant serviront de jambes ou d'oreilles?
2. Couper certains doigts du gant au besoin et refermer ces ouvertures avec le fil et l'aiguille à coudre.
3. Insérer les boules de coton dans le gant et refermer la base du gant avec le fil et l'aiguille à coudre.
4. Ajouter des boutons pour les yeux, des brins de laine pour les cheveux, des retailles de tissus pour la bouche, etc.


1.



2.



3.



4.

